

Eleccions Generals

2015

20 de desembre de 2015



AJUNTAMENT DE LA GARRIGA

Resumen de votos

20/12/2015 Elecciones a Corts Generals

Electores censados		Votos emitidos		Votos nulos		Votos válidos		Abstención (%)		Participación (%)			Escrutado (%)	
11.840		8.684		57		8.627		26,66%		73,34%			100,00%	
Dist./Sec.	Mesa	Electores	V. válidos	V. nulos	V.BLANC	ERC-CATSI	DL	EN COMÚ	C's	PSC-PSOE	PP	INIO.CAT	PACMA	RECORT ES CERO
01/001	A ESCOLA MUNICIPAL D'ENSENYAMENT	817	581	5	3	136	162	115	50	63	32	8	9	1
01/001	B ESCOLA MUNICIPAL D'ENSENYAMENT	905	658	2	4	184	173	113	43	63	57	5	13	1
01/002	A ESCOLA ELS PINETONS	738	519	4	4	117	100	122	46	74	40	10	3	2
01/002	B ESCOLA ELS PINETONS	699	509	7	4	123	87	112	80	48	39	8	4	3
01/003	A ESCOLA ELS PINETONS	693	496	3	3	125	105	85	53	67	39	10	6	1
01/003	B ESCOLA ELS PINETONS	655	454	2	3	88	79	114	54	62	40	6	4	3
01/003	C ESCOLA ELS PINETONS	644	444	5	2	106	86	112	45	42	36	10	4	1
01		5.151	3.661	28	23	879	792	773	371	419	283	57	43	12
02/001	A ESCOLA MUNICIPAL DE MUSICA	761	576	2	1	152	193	97	44	27	38	16	6	0
02/001	B ESCOLA MUNICIPAL DE MUSICA	657	507	3	3	119	179	83	44	30	27	12	9	1
02/001	C ESCOLA MUNICIPAL DE MUSICA	729	539	3	4	157	176	82	41	21	35	13	8	1
02/002	A CASAL DE JOVES	682	526	2	1	133	145	97	56	59	24	7	3	1
02/002	B CASAL DE JOVES	672	446	6	5	100	102	86	57	61	24	4	4	2
02/002	C CASAL DE JOVES	646	446	2	6	114	94	85	41	50	39	9	7	1
02/003	A ESCOLA GIROI	668	486	5	7	119	105	93	66	51	34	5	5	0
02/003	B ESCOLA GIROI	631	475	0	2	100	80	110	67	71	37	4	4	0
02/003	C ESCOLA GIROI	623	477	3	2	111	96	122	59	47	31	4	5	0
02/004	U ESCOLA GIROI	620	488	3	1	102	105	104	61	52	46	11	3	3
02		6.689	4.966	29	32	1.207	1.275	959	536	469	335	85	54	9
Total		11.840	8.627	57	55	2.086	2.067	1.732	907	888	618	142	97	21

Resumen de votos

20/12/2015 Elecciones a Corts Generals

Electores censados		Votos emitidos		Votos nulos		Votos válidos		Abstención (%)	Participación (%)	Escrutado (%)	
11.840		8.684		57		8.627		26,66%	73,34%	100,00%	
Dist/Sec.	Mesa	Electores	V. válidos	V. nulos	UPYD	PCPC					
01/001	A	ESCOLA MUNICIPAL D'ENSENYAMENT	817	581	5	1	1				
01/001	B	ESCOLA MUNICIPAL D'ENSENYAMENT	905	658	2	1	1				
01/002	A	ESCOLA ELS PINETONS	738	519	4	1	0				
01/002	B	ESCOLA ELS PINETONS	699	509	7	1	0				
01/003	A	ESCOLA ELS PINETONS	693	496	3	2	0				
01/003	B	ESCOLA ELS PINETONS	655	454	2	0	1				
01/003	C	ESCOLA ELS PINETONS	644	444	5	0	0				
01			5.151	3.651	28	6	3				
02/001	A	ESCOLA MUNICIPAL DE MUSICA	761	576	2	1	1				
02/001	B	ESCOLA MUNICIPAL DE MUSICA	657	507	3	0	0				
02/001	C	ESCOLA MUNICIPAL DE MUSICA	729	539	3	0	1				
02/002	A	CASAL DE JOVES	682	526	2	0	0				
02/002	B	CASAL DE JOVES	672	446	6	1	0				
02/002	C	CASAL DE JOVES	646	446	2	0	0				
02/003	A	ESCOLA GIROI	668	486	5	0	1				
02/003	B	ESCOLA GIROI	631	475	0	0	0				
02/003	C	ESCOLA GIROI	623	477	3	0	0				
02/004	U	ESCOLA GIROI	620	488	3	0	0				
02			6.689	4.966	29	2	3				
Total			11.840	8.627	57	8	6				

Resultados electorales

Eleccions a Corts Generals

20/12/2015

Electores censados	Participación (%)	Abstención (%)		
11.840	73,34%	26,66%		
Votos emitidos	Votos nulos	Votos válidos	Escrutado (%)	
8.684	57	8.627	100,00%	

Opción política	Descripción	Votos	%
ERC-CATSÍ	ESQUERRA REPUBLICANA DE CATALUNYA - CATALUNYA S	2.086	24,18%
DL	DEMOCRÀCIA I LLIBERTAT CONVERGÈNCIA DEMÒCRATES	2.067	23,96%
EN COMÚ	"EN COMÚ PODEM"	1.732	20,08%
C's	CIUTADANS - PARTIDO DE LA CIUDADANÍA	907	10,51%
PSC-PSOE	PARTIT DELS SOCIALISTES DE CATALUNYA	888	10,29%
PP	PARTIDO POPULAR 7 PARTIT POPULAR	618	7,16%
INIO.CAT	UNIÓ DEMOCRÀTICA DE CATALUNYA	142	1,65%
PACMA	PARTIT ANIMALISTA CONTRA EL MALTRACTE ANIMAL	97	1,12%
BL	VOT EN BLANC	55	0,64%
RECORTES CERO - GRUP	RECORTES CERO - GRUPO VERDE	21	0,24%
UPYD	UNIÓN PROGRESO Y.DEMOCRACIA	8	0,09%
PCPC	PARTIT COMUNISTA DEL POBLE DE CATALUNYA	6	0,07%

Resultados electorales

Eleccions a Corts Generals

20/12/2015

Distrito: 01

Electores censados	Participación (%)	Abstención (%)		
5.151	71,62%	28,38%		
Votos emitidos	Votos nulos	Votos válidos	Escrutado (%)	
3.689	28	3.661	100,00%	

Opción política	Descripción	Votos	%
ERC-CATSI	ESQUERRA REPUBLICANA DE CATALUNYA - CATALUNYA S	879	24,01%
DL	DEMOCRÀCIA I LLIBERTAT CONVERGÈNCIA DEMÒCRATES	792	21,63%
EN COMÚ	"EN COMÚ PODEM"	773	21,11%
PSC-PSOE	PARTIT DELS SOCIALISTES DE CATALUNYA	419	11,44%
C's	CIUTADANS - PARTIDO DE LA CIUDADANÍA	371	10,13%
PP	PARTIDO POPULAR 7 PARTIT POPULAR	283	7,73%
INIO.CAT	UNIÓ DEMOCRÀTICA DE CATALUNYA	57	1,56%
PACMA	PARTIT ANIMALISTA CONTRA EL MALTRACTE ANIMAL	43	1,17%
BL	VOT EN BLANC	23	0,63%
RECORTES CERO - GRUP	RECORTES CERO - GRUPO VERDE	12	0,33%
UPYD	UNIÓN PROGRESO Y DEMOCRACIA	6	0,16%
PCPC	PARTIT COMUNISTA DEL POBLE DE CATALUNYA	3	0,08%

Resultados electorales

Eleccions a Corts Generals

20/12/2015

Distrito: 01 Sección: 001

Electores censados	Participación (%)	Abstención (%)		
1.722	72,36%	27,64%		
Votos emitidos	Votos nulos	Votos válidos	Escrutado (%)	
1.246	7	1.239	100,00%	

Opción política	Descripción	Votos	%
DL	DEMOCRÀCIA I LLIBERTAT CONVERGÈNCIA DEMÒCRATES	335	27,04%
ERC-CATSI	ESQUERRA REPUBLICANA DE CATALUNYA - CATALUNYA S	320	25,83%
EN COMÚ	"EN COMÚ PODEM"	228	18,40%
PSC-PSOE	PARTIT DELS SOCIALISTES DE CATALUNYA	126	10,17%
C's	CIUTADANS - PARTIDO DE LA CIUDADANÍA	93	7,51%
PP	PARTIDO POPULAR 7 PARTIT POPULAR	89	7,18%
PACMA	PARTIT ANIMALISTA CONTRA EL MALTRACTE ANIMAL	22	1,78%
INIO.CAT	UNIÓ DEMOCRÀTICA DE CATALUNYA	13	1,05%
BL	VOT EN BLANC	7	0,56%
PCPC	PARTIT COMUNISTA DEL POBLE DE CATALUNYA	2	0,16%
RECORTES CERO - GRUP	RECORTES CERO - GRUPO VERDE	2	0,16%
UPYD	UNIÓN PROGRESO Y DEMOCRACIA	2	0,16%

Resultados electorales

Eleccions a Corts Generals

20/12/2015

Distrito: 01 Sección: 002

Electores censados	Participación (%)	Abstención (%)		
1.437	72,30%	27,70%		
Votos emitidos	Votos nulos	Votos válidos	Escrutado (%)	
1.039	11	1.028	100,00%	

Opción política	Descripción	Votos	%
ERC-CATSI	ESQUERRA REPUBLICANA DE CATALUNYA - CATALUNYA S	240	23,35%
EN COMÚ	"EN COMÚ PODEM"	234	22,76%
DL	DEMOCRÀCIA I LLIBERTAT CONVERGÈNCIA DEMÒCRATES	187	18,19%
C's	CIUTADANS - PARTIDO DE LA CIUDADANÍA	126	12,26%
PSC-PSOE	PARTIT DELS SOCIALISTES DE CATALUNYA	122	11,87%
PP	PARTIDO POPULAR 7 PARTIT POPULAR	79	7,68%
INIO.CAT	UNIÓ DEMOCRÀTICA DE CATALUNYA	18	1,75%
BL	VOT EN BLANC	8	0,78%
PACMA	PÀRTIT ANIMALISTA CONTRA EL MALTRACTE ANIMAL	7	0,68%
RECORTES CERO - GRUP	RECORTES CERO - GRUPO VERDE	5	0,49%
UPYD	UNIÓ PROGRESO Y DEMOCRACIA	2	0,19%
PCPC	PARTIT COMUNISTA DEL POBLE DE CATALUNYA	0	0,00%

Resultados electorales

Elecciones a Corts Generals

20/12/2015

Distrito: 01 Sección: 003

Electores censados	Participación (%)	Abstención (%)		
1.992	70,48%	29,52%		
Votos emitidos	Votos nulos	Votos válidos	Escrutado (%)	
1.404	10	1.394	100,00%	

Opción política	Descripción	Votos	%
ERC-CATSI	ESQUERRA REPUBLICANA DE CATALUNYA - CATALUNYA S	319	22,88%
EN COMÚ	"EN COMÚ PODEM"	311	22,31%
DL	DEMOCRÀCIA I LLIBERTAT CONVERGÈNCIA DEMÒCRATES	270	19,37%
PSC-PSOE	PARTIT DELS SOCIALISTES DE CATALUNYA	171	12,27%
C's	CIUTADANS - PARTIDO DE LA CIUDADANÍA	152	10,90%
PP	PARTIDO POPULAR 7 PARTIT POPULAR	115	8,25%
INIO.CAT	UNIÓ DEMOCRÀTICA DE CATALUNYA	26	1,87%
PACMA	PARTIT ANIMALISTA CONTRA EL MALTRACTE ANIMAL	14	1,00%
BL	VOT EN BLANC	8	0,57%
RECORTES CERO - GRUP	RECORTES CERO - GRUPO VERDE	5	0,36%
UPYD	UNIÓN PROGRESO Y DEMOCRACIA	2	0,14%
PCPC	PARTIT COMUNISTA DEL POBLE DE CATALUNYA	1	0,07%

Resultados electorales

Eleccions a Corts Generals

20/12/2015

Distrito: 02

Electores censados	Participación (%)	Abstención (%)		
6.689	74,67%	25,33%		
Votos emitidos	Votos nulos	Votos válidos	Escrutado (%)	
4.995	29	4.966	100,00%	

Opción política	Descripción	Votos	%
DL	DEMOCRÀCIA I LLIBERTAT CONVERGÈNCIA DEMÒCRATES	1.275	25,67%
ERC-CATSI	ESQUERRA REPUBLICANA DE CATALUNYA - CATALUNYA S	1.207	24,31%
EN COMÚ	"EN COMÚ PODEM"	959	19,31%
C's	CIUTADANS - PARTIDO DE LA CIUDADANÍA	536	10,79%
PSC-PSOE	PARTIT DELS SOCIALISTES DE CATALUNYA	469	9,44%
PP	PARTIDO POPULAR 7 PARTIT POPULAR	335	6,75%
INIO.CAT	UNIÓ DEMOCRÀTICA DE CATALUNYA	85	1,71%
PACMA	PARTIT ANIMALISTA CONTRA EL MALTRACTE ANIMAL	54	1,09%
BL	VOT EN BLANC	32	0,64%
RECORTES CERO - GRUP	RECORTES CERO - GRUPO VERDE	9	0,18%
PCPC	PARTIT COMUNISTA DEL POBLE DE CATALUNYA	3	0,06%
UPYD	UNIÓ PROGRESO Y DEMOCRACIA	2	0,04%

Resultados electorales

Eleccions a Corts Generals

20/12/2015

Distrito: 02 Sección: 001

Electores censados	Participación (%)	Abstención (%)		
2.147	75,92%	24,08%		
Votos emitidos	Votos nulos	Votos válidos	Escrutado (%)	
1.630	8	1.622	100,00%	

Opción política	Descripción	Votos	%
DL	DEMOCRÀCIA I LLIBERTAT CONVERGÈNCIA DEMÒCRATES	548	33,79%
ERC-CATSI	ESQUERRA REPUBLICANA DE CATALUNYA - CATALUNYA S	428	26,39%
EN COMÚ	"EN COMÚ PODEM"	262	16,15%
C's	CIUTADANS - PARTIDO DE LA CIUDADANÍA	129	7,95%
PP	PARTIDO POPULAR 7 PARTIT POPULAR	100	6,17%
PSC-PSOE	PARTIT DELS SOCIALISTES DE CATALUNYA	78	4,81%
INIO.CAT	UNIÓ DEMOCRÀTICA DE CAATALUNYA	41	2,53%
PACMA	PARTIT ANIMALISTA CONTRA EL MALTRACTE ANIMAL	23	1,42%
BL	VOT EN BLANC	8	0,49%
PCPC	PARTIT COMUNISTA DEL POBLE DE CATALUNYA	2	0,12%
RECORTES CERO - GRUP	RECORTES CERO - GRUPO VERDE	2	0,12%
UPYD	UNIÓ PROGRESO Y DEMOCRACIA	1	0,06%

Resultados electorales

Eleccions a Corts Generals

20/12/2015

Distrito: 02 Sección: 002

Electores censados	Participación (%)	Abstención (%)		
2.000	71,40%	28,60%		
Votos emitidos	Votos nulos	Votos válidos	Escrutado (%)	
1.428	10	1.418	100,00%	

Opción política	Descripción	Votos	%
ERC-CATSÍ	ESQUERRA REPUBLICANA DE CATALUNYA - CATALUNYA S	347	24,47%
DL	DEMOCRÀCIA I LLIBERTAT CONVERGÈNCIA DEMÒCRATES	341	24,05%
EN COMÚ	"EN COMÚ PODEM"	268	18,90%
PSC-PSOE	PARTIT DELS SOCIALISTES DE CATALUNYA	170	11,99%
C's	CIUTADANS - PARTIDO DE LA CIUDADANÍA	154	10,86%
PP	PARTIDO POPULAR 7 PARTIT POPULAR	87	6,14%
INIO.CAT	UNIÓ DEMOCRÀTICA DE CATALUNYA	20	1,41%
PACMA	PARTIT ANIMALISTA CONTRA EL MALTRACTE ANIMAL	14	0,99%
BL	VOT EN BLANC	12	0,85%
RECORTES CERO - GRUP	RECORTES CERO - GRUPO VERDE	4	0,28%
UPYD	UNIÓ PROGRESO Y DEMOCRACIA	1	0,07%
PCPC	PARTIT COMUNISTA DEL POBLE DE CATALUNYA	0	0,00%

Resultados electorales

Eleccions a Corts Generals

20/12/2015

Distrito: 02 Sección: 003

Electores censados	Participación (%)	Abstención (%)		
1.922	75,23%	24,77%		
Votos emitidos	Votos nulos	Votos válidos	Escrutado (%)	
1.446	8	1.438	100,00%	

Opción política	Descripción	Votos	%
ERC-CATSÍ	ESQUERRA REPUBLICANA DE CATALUNYA - CATALUNYA S	330	22,95%
EN COMÚ	"EN COMÚ PODEM"	325	22,60%
DL	DEMOCRÀCIA I LLIBERTAT CONVERGÈNCIA DEMÒCRATES	281	19,54%
C's	CIUTADANS - PARTIDO DE LA CIUDADANÍA	192	13,35%
PSC-PSOE	PARTIT DELS SOCIALISTES DE CATALUNYA	169	11,75%
PP	PARTIDO POPULAR 7 PARTIT POPULAR	102	7,09%
PACMA	PARTIT ANIMALISTA CONTRA EL MALTRACTE ANIMAL	14	0,97%
INIO.CAT	UNIÓ DEMOCRÀTICA DE CATALUNYA	13	0,90%
BL	VOT EN BLANC .	11	0,76%
PCPC	PARTIT COMUNISTA DEL POBLE DE CATALUNYA	1	0,07%
RECORTES CERO - GRUP	RECORTES CERO - GRUPO VERDE	0	0,00%
UPYD	UNIÓ PROGRESO Y DEMOCRACIA	0	0,00%

Resultados electorales

Eleccions a Corts Generals

20/12/2015

Distrito: 02 Sección: 004

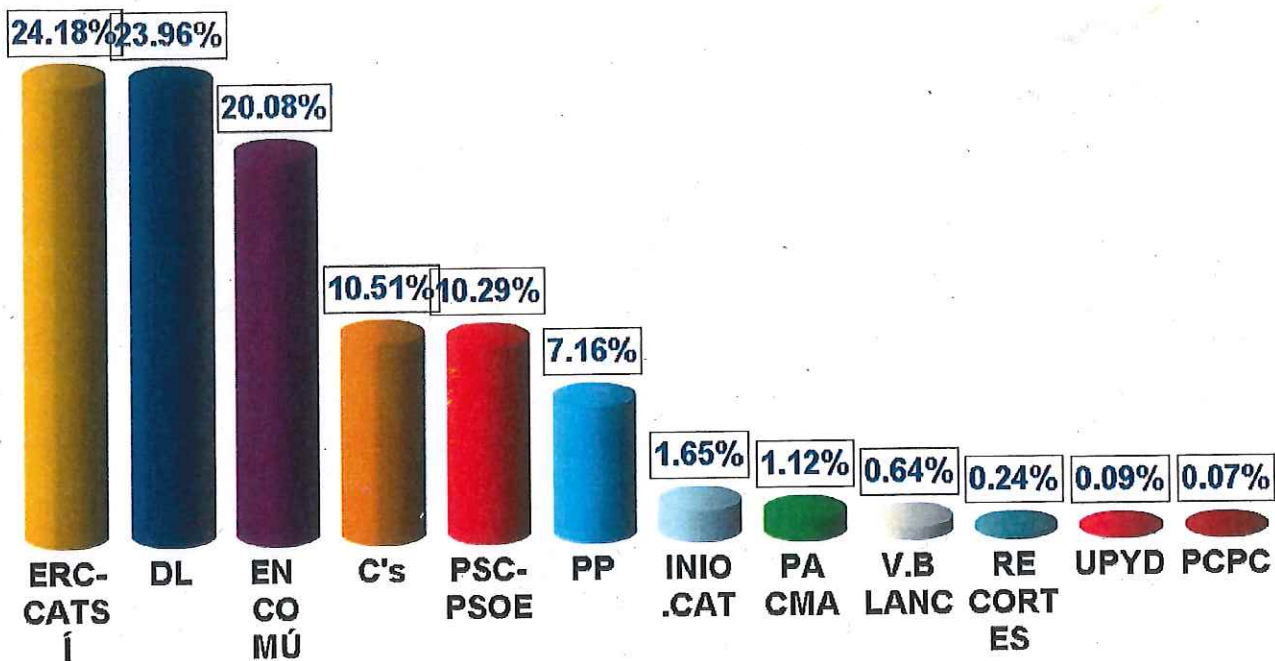
Electores censados	Participación (%)	Abstención (%)		
620	79,19%	20,81%		
Votos emitidos	Votos nulos	Votos válidos	Escrutado (%)	
491	3	488	100,00%	

Opción política	Descripción	Votos	%
DL	DEMOCRÀCIA I LLIBERTAT CONVERGÈNCIA DEMÒCRATES	105	21,52%
EN COMÚ	"EN COMÚ PODEM"	104	21,31%
ERC-CATSÍ	ESQUERRA REPUBLICANA DE CATALUNYA - CATALUNYA S	102	20,90%
C's	CIUTADANS - PARTIDO DE LA CIUDADANÍA	61	12,50%
PSC-PSOE	PARTIT DELS SOCIALISTES DE CATALUNYA	52	10,66%
PP	PARTIDO POPULAR 7 PARTIT POPULAR	46	9,43%
INIO.CAT	UNIÓ DEMOCRÀTICA DE CATALUNYA	11	2,25%
PACMA	PARTIT ANIMALISTA CONTRA EL MALTRACTE ANIMAL	3	0,61%
RECORTES CERO - GRUP	RECORTES CERO - GRUPO VERDE	3	0,61%
BL	VOT EN BLANC	1	0,20%
PCPC	PARTIT COMUNISTA DEL POBLE DE CATALUNYA	0	0,00%
UPYD	UNIÓN PROGRESO Y DEMOCRACIA	0	0,00%

20/12/2015
Eleccions a Corts Generals
% Vots

Escrutat: 100.00%
Participació: 73.34%
Cens: 11,840

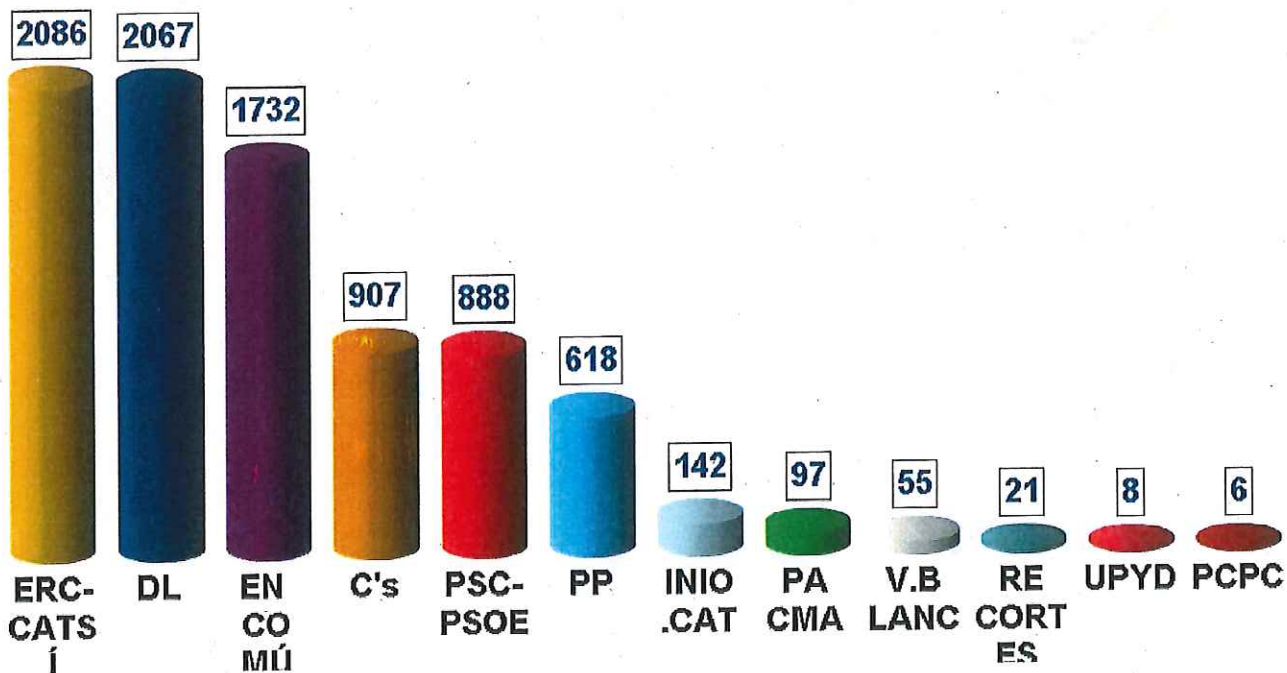
Votants: 8,684
Vots nuls: 57
Vots vàlids: 8,627

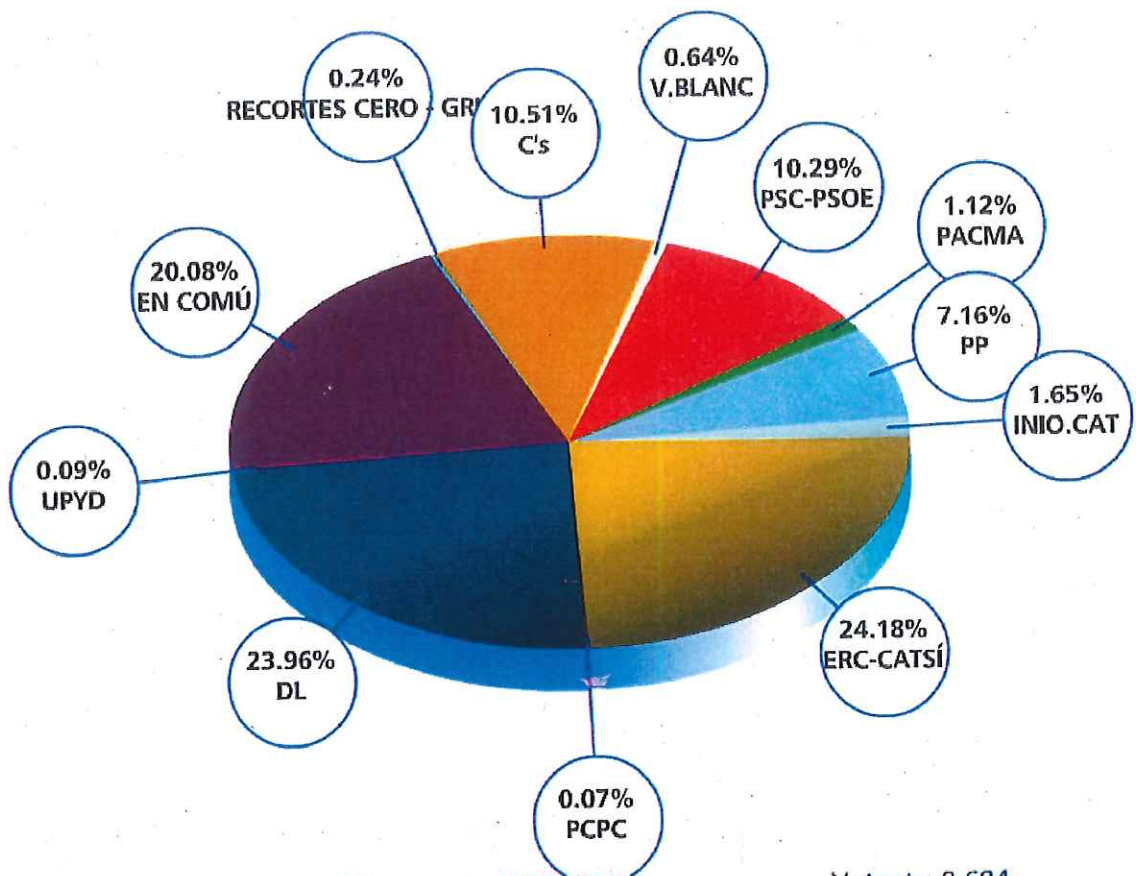


20/12/2015
Eleccions a Corts Generals
Nombre de vots

Escrutat: 100.00%
Participació: 73.34%
Cens: 11,840

Votants: 8,684
Vots nuls: 57
Vots vàlids: 8,627

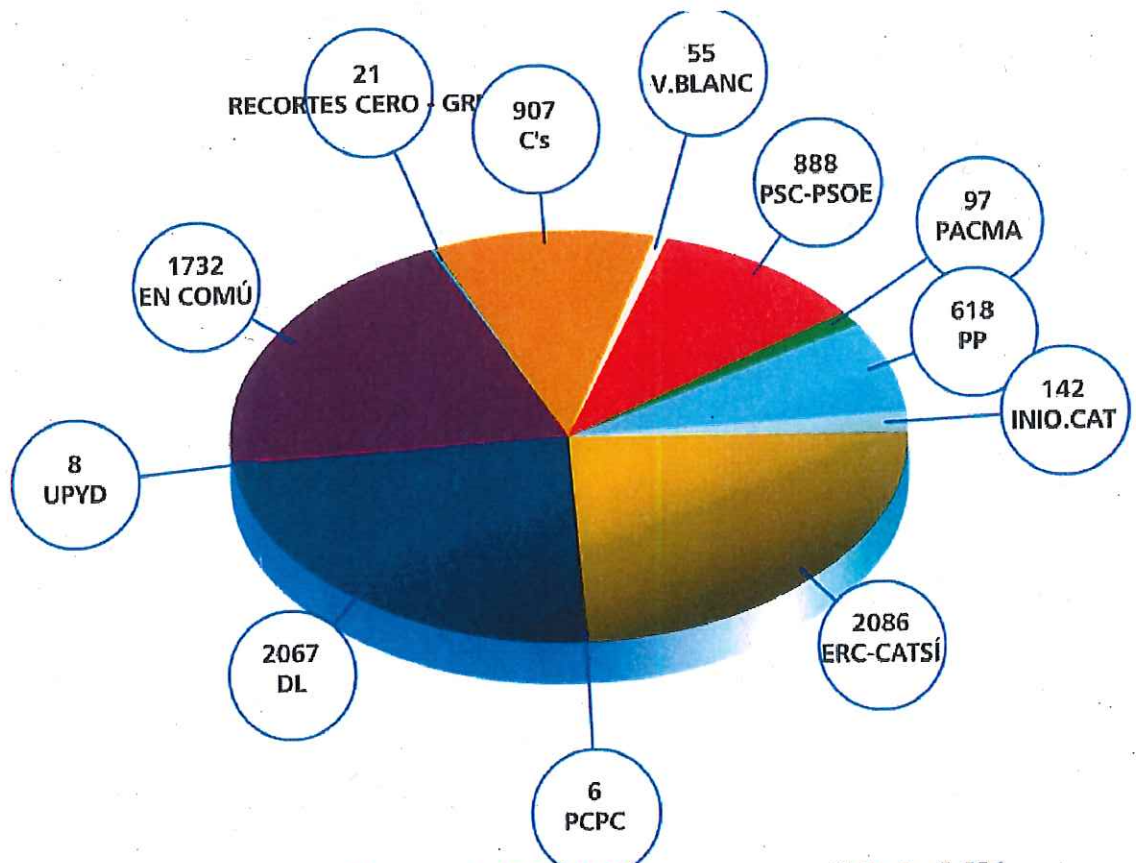




20/12/2015
Eleccions a Corts Generals

Escrutat: 100.00%
Participació: 73.34%

Votants: 8,684
Vots nuls: 57



20/12/2015
Eleccions a Corts Generals

Escrutat: 100.00%
Participació: 73.34%

Votants: 8,684
Vots nuls: 57
Vots vàlids: 8,627